

FINAL

Τράχωνες/Δίας **58 - 72** Ταταύλα

83%	5 / 6	FT	16 / 21	76%
38%	13 / 34	2p	16 / 37	43%
35%	9 / 26	3p	8 / 21	38%
35	30 - 5	Rb	33 - 7	40
14	Tu	11		

Referees: Τσαχάκης, Χρόνης, Τζιμινίδης



Each Period	1st	2nd	3rd	4th
Τράχωνες/Δίας	12	26	10	10
Ταταύλα	17	20	15	20

End of Period	1st	2nd	3rd	4th
Τράχωνες/Δίας	12	38	48	58
Ταταύλα	17	37	52	72

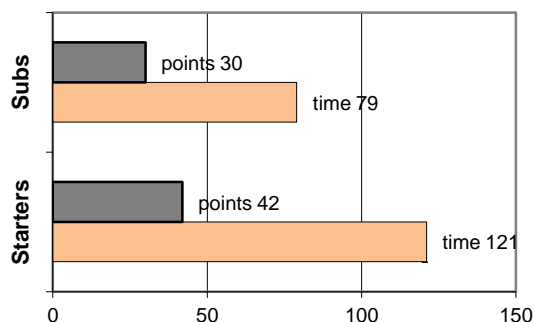
Coach: Φαρμάκης Χρ. - Μαστρογιάννης Π.

A.O. ΤΑΤΑΥΛΑ

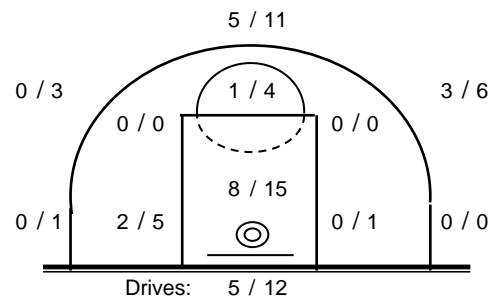
Fast Breaks 7 / 8

#	Player	Time (min)	Points	Ft	2p	3p	+/-	Rebs de of	As	St	Tu	Bl Wo	Fouls Co	Rkg*			
23	Θεοχάρης Ν.	10	4	2 / 3	1 / 4	0 / 0	0	2	1	2	2	2	0	2	4	5	
5	Λουλούδης Γ.	20	6	0 / 0	0 / 2	2 / 4	19	0	0	1	1	1	0	0	4	3	
6	Βελιζιώτης Ν.	38	6	1 / 2	1 / 3	1 / 2	18	5	1	7	0	2	2	2	1	15	
45	Θαλασσινός Λ.	11	3	0 / 0	0 / 2	1 / 1	4	1	0	1	0	0	0	0	0	3	
8	Μπίρμπας Ν.	32	19	7 / 7	6 / 10	0 / 1	16	7	0	4	1	3	0	4	2	23	
9	Κόκκινος Γ.	22	15	5 / 7	5 / 7	0 / 1	17	7	3	0	0	0	0	6	2	20	
10	Καλούδης Π.	12	3	0 / 0	0 / 2	1 / 1	6	3	0	1	0	1	0	0	1	4	
11	Λάβαρης Ν.	21	6	1 / 2	1 / 3	1 / 4	-11	3	1	1	0	0	0	3	0	5	
12	Χασάπης Εμ.	13	3	0 / 0	0 / 0	1 / 3	3	2	1	3	1	0	0	0	2	8	
13	Χουλιάρης Ι.	20	7	0 / 0	2 / 4	1 / 4	1	2	0	0	1	1	0	1	1	4	
14	Μακρυγιάννης Αν.	0	0	0 / 0	0 / 0	0 / 0	0	0	0	0	0	0	0	0	0	-	
16	Κορωνιός Αλ.	1	0	0 / 0	0 / 0	0 / 0	-3	0	0	0	0	0	0	0	0	-	
	Team							1	0		1	1	0				
	1st quarter		17	4 / 6	2 / 9	3 / 7		10	2	5	2	2	1	4	3	22	
	2nd quarter		20	5 / 6	3 / 8	3 / 6		7	3	5	1	4	0	6	5	23	
	3rd quarter		15	5 / 6	5 / 10	0 / 4		8	1	4	1	3	1	6	5	17	
	4th quarter		20	2 / 3	6 / 10	2 / 4		8	1	6	2	2	0	3	4	28	
	Final Stats		200	72	16 / 21	16 / 37	8 / 21	70	33	7	20	6	11	2	19	17	90
					76%	43%	38%		40								

Starters- Subs ratio




Shot Chart



*Ranking= Pts+Rebs+As+St+B-Mished Shots-Tu (Time Played>7min.)

Offense Analysis

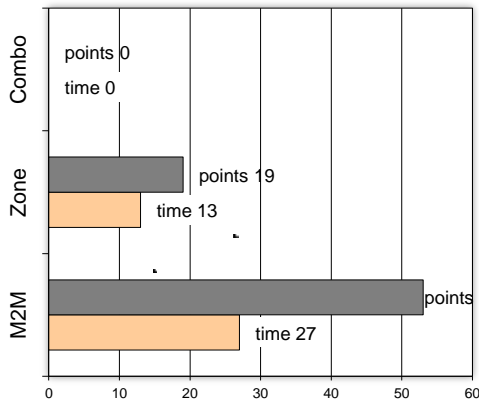
Play performance:



Against Defense Types:

Turnovers:

Fast breaks:



Έγιναν 11 λάθη
2 ήταν χρονικές υπερβάσεις,
1 ήταν παραβάσεις γραμμών,
6 ήταν λάθη κατοχής και
2 ήταν βήματα ή μεταφορά.

Επετεύχθησαν 7 αιφνιδιασμοί
3 ήταν πρωτεύοντες
1 ήταν δευτερεύοντες
3 προήλθαν από λάθος
του αντιπάλου

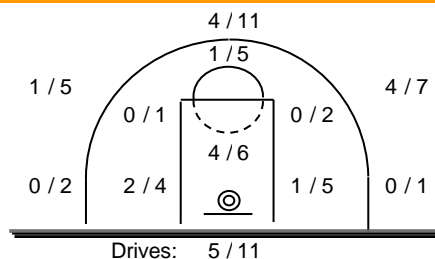
Πραγματοποιήθηκαν συνολικά 77 επιθέσεις, με απόδοση 0.94
έναντι 75 επιθέσεων των αντιπάλων.

Defense Analysis

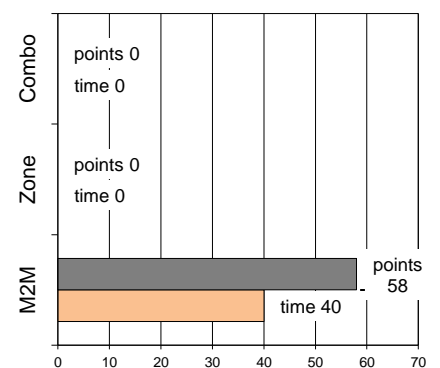
Τράχωνες/Δίας

4	Υφαντόπουλος Ζ.	4
5	Κούτρας Δ.	2
6	Πλατής Σ.	9 -1
7	Γκίκας Δ.	0
8	Π'δημητρακόπουλος Α	6
9	Καπέτσης Γ.	17 -4
10	Δάνα Ι.	20 -4
11	Σάννης Δ.	0
12	Ρούσσοις Λ.	0
13	Καραχάλιος Θ.	0
14	Παπαδόπουλος Σ.	0
15	Σκαλούμπακας Ν.	0

Opponent's shot chart

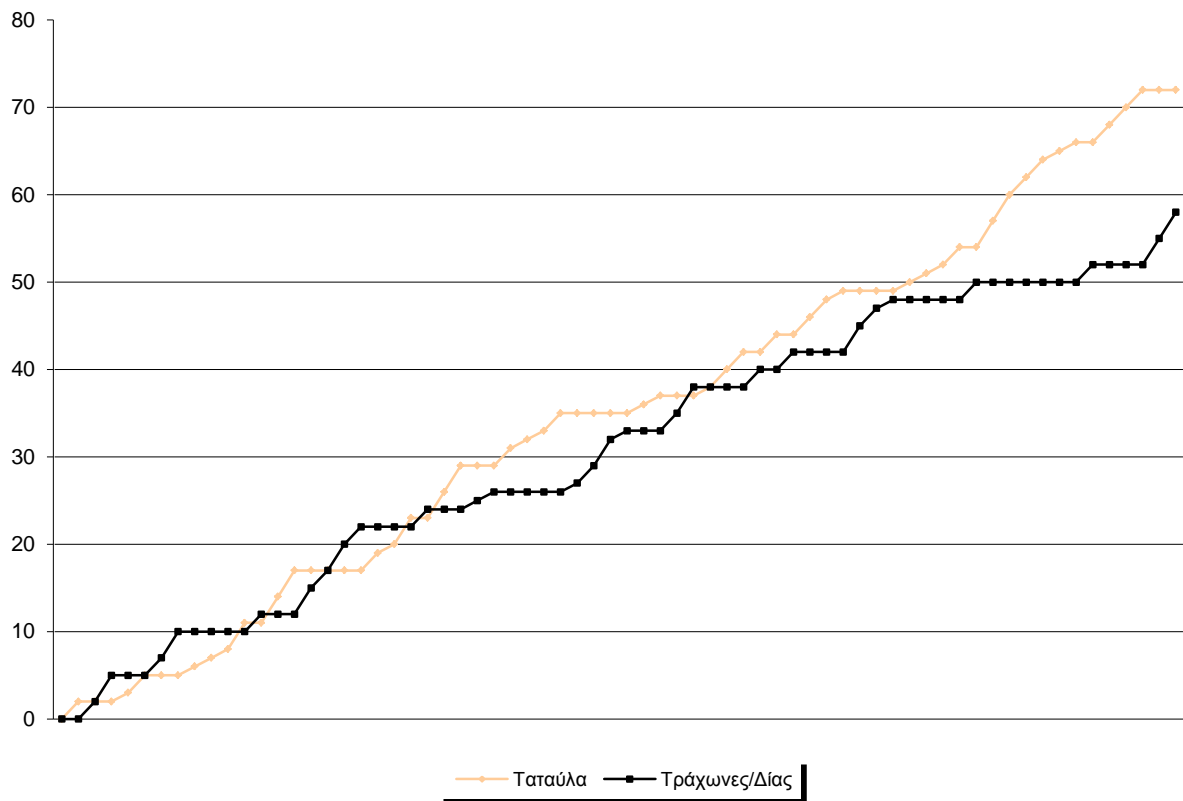


Defense Types Performance

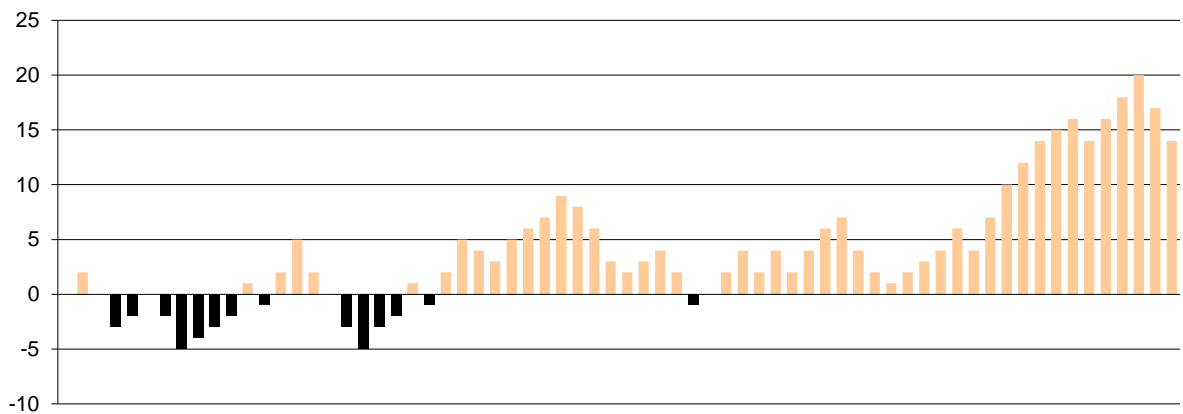


Graphic Stats

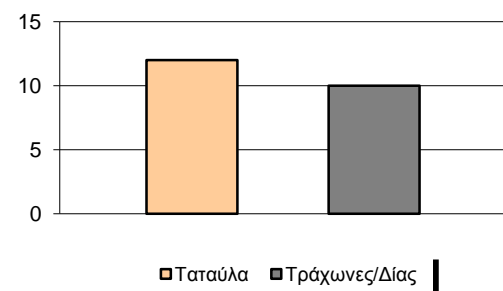
Score Evolution



Score Difference



Largest Scoring Run



Notes